

# (ア)eラーニングシステム 操作マニュアル

若手リハビリ専門職卒後研修



# 目次

## 0. 推奨環境

### 1. 受講するためには

- ① 受講者登録

### 2. 受講する

- ② Eラーニング研修の流れ
- ③ ログインする
- ④ 講義を選択する
- ⑤ テキストをダウンロードする
- ⑥ 動画を閲覧する
- ⑦ 確認テストを受講する

## 3. その他

- ⑧ 動画の閲覧を再開する
- ⑨ 復習用ページについて
- ⑩ 履修状況を確認する
- ⑪ ID・パスワードを忘れた場合

# 0. 推奨環境

端末と OS	Windows 系パソコン	Windows8・8.1／Windows10 (Windows7 は利用可だが、サポート対象外)
	Mac	MacOS 10.11 以上
	Android 系タブレット	Android 5.0 以上
	iPad 2 以上	iOS 9.3.5 以上
	Android 系スマートフォン	Android 5.0 以上
	iPhone 6S 以上	iOS 9.3.5 以上
ブラウザソフト	Chrome 30 以上 (最新版推奨) Firefox 27 以上 (最新版推奨) Internet Explorer 11 以上 (最新版推奨) Microsoft Edge (最新版推奨) Safari 9.1 以上 (最新版推奨) ※プライベートモードでは利用出来ない場合も有。	
通信環境	有線 LAN Wi-Fi (無料 Wi-Fi またはキャリアの Wi-Fi スポット以外) ※従量課金制の通信をご利用の際は、通信量に注意	
テキスト表示	Adobe Reader	

## ② Eラーニング研修の流れ

ログインする

受講者登録後、ログインIDとパスワードが通知されます。

テーマを選択する

受講の順番はありません。興味のあるテーマから受講しましょう。

コンテンツを受講する

テーマはいくつかのコンテンツ（動画）に分かれています。  
すべてのコンテンツを受講して下さい。

確認テストを受ける

すべてのコンテンツを受講すると、確認テストが受けられるようになります。  
合格するまで何度でも受けられます。

すべてのテーマを受講する

すべてのテーマ（必須11コマ、選択5コマ）を受講することで、Eラーニング研修が修了となります。

## ③ログインする

- ログイン画面からログインする。

※ID・パスワードは申し込み締め切り後、メールにてお知らせします。

※パスワードを紛失した場合には、ログイン画面中「パスワードを忘れた方はこちら」からパスワードの再発行を行って下さい。

※メールアドレスを紛失した場合には、指定書式を事務局へご提出ください。

- ログイン後は右記のマイページが表示されます。



The screenshot shows the login page of the E-learning site. At the top, there is a navigation bar with the text "Eラーニングサイト" and links for "ホーム", "講座一覧", "ログアウト", and "ログイン". The main content area features a white login form with a grey user icon placeholder. Below the icon are two input fields: the first is labeled "ID/PAID" and the second is a password field with "\*\*\*\*\*" as a placeholder. A checkbox labeled "ログイン情報を保持する" is located below the password field. A green "ログイン" button is positioned at the bottom of the form. At the bottom of the page, there is a green footer with the text "Copyright © Eラーニングサイト All Rights Reserved".

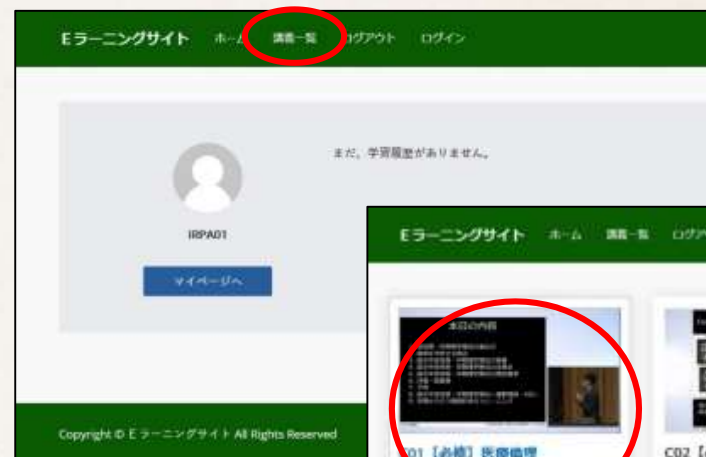


The screenshot shows the user profile page of the E-learning site. At the top, there is a navigation bar with the text "Eラーニングサイト" and links for "ホーム", "講座一覧", "ログアウト", and "ログイン". The main content area has a light blue background and features a white user icon placeholder. Below the icon, the text "IRPA01" is displayed. A blue button labeled "マイページへ" is located below the text. To the right of the icon, the text "まだ、学習履歴がありません。" is displayed. At the bottom of the page, there is a green footer with the text "Copyright © Eラーニングサイト All Rights Reserved".



## ④ 講義を選択する

- マイページのメニューから「講義一覧」を選択する。



- 閲覧したい講義名を選択する。

※ 順番はありません。

※ 【必修】…11コマ全て受講

【選択】…12コマのうち5コマを受講



## ⑤テキストをダウンロードする

- テキスト（PDF）は、「テキストダウンロード」を選択するとダウンロードできます。
- テキストダウンロード後、「ここからはじめてください」を選択すると、動画再生ページへ移動します。

Eラーニングサイト ホーム 講座一覧 ログアウト ログイン

### C01【必修】医療倫理

全6回 必修

ここからはじめてください

テキストダウンロード

#### レッスン一覧

- C01【必修】医療倫理
- C02【必修】資格法
- C03【必修】在宅ケア概論
- C04【必修】看取り・終末期リハ論
- C05【必修】リハ栄養概論

## ⑥動画を閲覧する-1

- はじめに「記録する」ボタンを選択する。ボタンを選択すると「完了済み」と表示が変わります（全ページ共通の操作）。

※「記録する」ボタンを押すことで履歴として記録されます。

ボタンを押さずにページを離脱すると、前のページからやり直し（動画の視聴も最初から見直し）になるため、必ず押してください。

The screenshot shows the top navigation bar with links for 'Eラーニングサイト', 'ホーム', '講座一覧', 'ログアウト', and 'ログイン'. The main heading is 'C01医療倫理 (1)'. Below this, there is a section titled 'はじめに' (Introduction) with a green header. The text in this section reads: 'まず下記の「記録する」ボタンを押して、このページを記録・有効化してください。ボタンを押さないでこのページから離脱するとメニューに表示されません。' (First, press the 'Record' button below to record and activate this page. If you do not press the button and leave this page, it will not be displayed in the menu.) A blue button labeled '記録する' (Record) is circled in red. To the right, there is a 'レッスン一覧' (Lesson List) section with a list of lessons: C01【必修】医療倫理, C02【必修】費精法, C03【必修】在宅ケア概論, C04【必修】看取り・終末期リハ論, C05【必修】リハ理学概論, C06【必修】リハ理学概論, C07【必修】リハ理学・検査学概論, and C08【必修】小児リハ概論. Below the 'はじめに' section, there is a '動画' (Video) section with instructions: '■動画を最後までご視聴いただくと次の動画へのリンクが表示されます。' (If you watch the video to the end, the link to the next video will be displayed.) and '■動画再生、ジャンプ、スキップ機能はできません。' (Video playback, jump, and skip functions are not available.)

This screenshot shows the same 'はじめに' (Introduction) section as the previous one, but the button now says '完了済み' (Completed) and is circled in red. This indicates that the 'Record' button has been successfully pressed and the page has been recorded.



## ⑥動画を閲覧する-2

- 動画内の「再生」ボタンを選択して視聴を開始します。

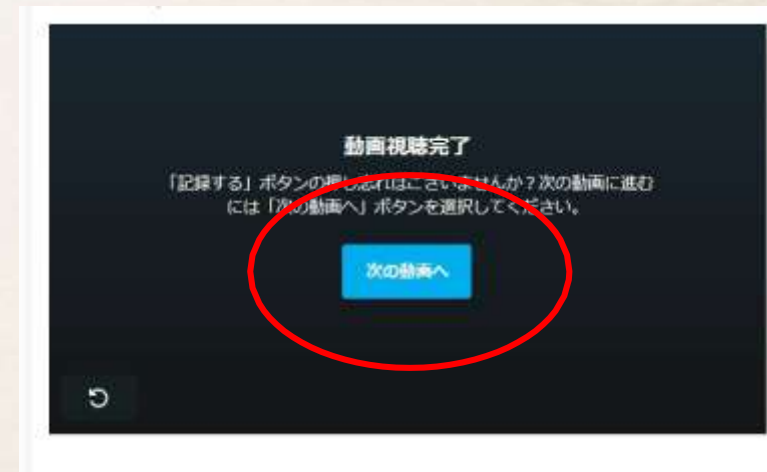
※動画の保存、倍速再生、ジャンプ再生は出来ません。

また、途中からの再生もできませんので、再生中にページを閉じた場合は初めから見直してください。



- 動画を最後まで再生すると「次の動画へ」のボタンが表示されます。ボタンをクリックしてください。

※動画閲覧を終了する場合にも、必ずこの作業を行ってください。次のページへ進む前にページを閉じたりすると、動画の視聴はやり直しになります。



## ⑥動画を閲覧する-3

- まず「記録する」ボタンを選択して下さい。次の動画が閲覧できるようになります。

※動画閲覧を終了する場合にも、この作業を必ず行ってください。  
「記録する」を選択する前にページを閉じたりすると、動画の視聴は前のセッションからやり直しになります。



## ⑦確認テストを受ける-1

- 全ての動画を閲覧すると、確認テストを受けられるようになります。ページ上部の「記録する」を選択後、テストの合格条件を確認し「次に進む」ボタンを選択してください。
- 確認テストは選択問題です。問いに対し選択肢から回答を選択し、「次に進む」ボタンを選択します。
- 最後の設問に回答したら「判定する」ボタンを選択します。

確認テスト

5. [医療倫理]

以下のうちから正しいものを選び。

選択肢1

選択肢2

選択肢3

選択肢4

選択肢5

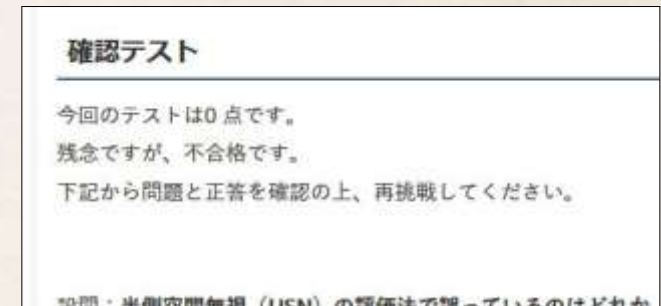
5 out of 5

## ⑦確認テストを受ける-2

- 合格の場合、講座完了ページに進むためのリンクが表示されます。「講義完了・復習用ページ」のボタンを選択し、登録してください。

※ボタンを押さずにページから離脱すると、確認テストを再受講することになります。必ず次のページまで進んでください。

- 不合格の場合、右記画面が表示されます。メニューからやり直すかブラウザソフトの更新ボタンを選択することで、確認テストを再受講してください。
- 確認テストは、合格するまで何度も受けることができます。





## ⑧動画の閲覧を再開する

- 講義の途中で閲覧を中断した場合、講義の動画一覧ページから閲覧を再開することができます。

Eラーニングサイト ホーム 講義一覧 ログアウト ログイン

### C01【必修】医療倫理

全6回 必修

ここからはじめてください

テキストダウンロード

受講済み

step 02 C01医療倫理（1）

未受講

step 03 C01医療倫理（2）

#### レッスン一覧

- C01【必修】医療倫理
- C02【必修】資格法
- C03【必修】在宅ケア概論
- C04【必修】看取り・終末期リハ論
- C05【必修】コミュニケーション障害論
- C06【必修】リハ栄養概論
- C07【必修】リハ薬学概論

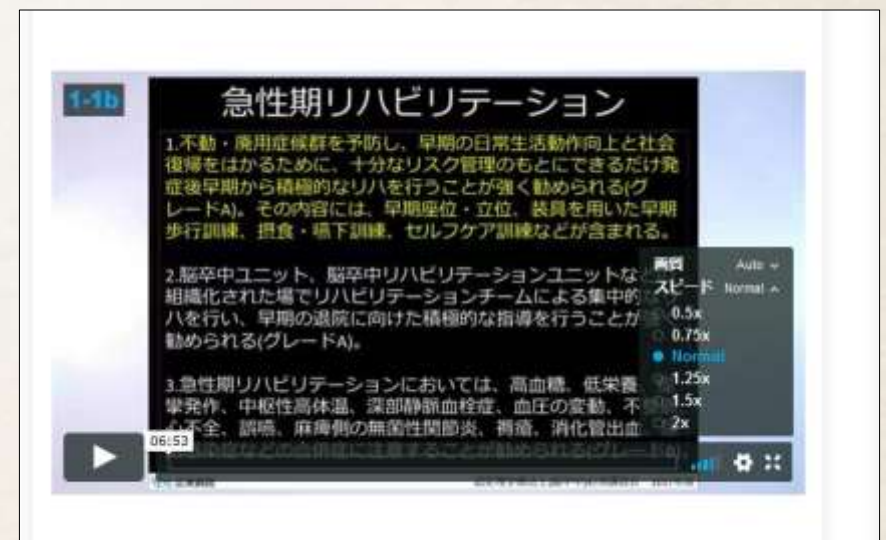


## ⑨復習用ページ

- 動画をすべて視聴、確認テストに合格すると「復習ページ」が表示されます。
- 「記録する」ボタンを選択後、該当講座のすべての動画（チャプター）が再度表示されます。

※復習用ページの動画は倍速再生、スキップ・ジャンプ再生が可能です。

※動画の保存は出来ません。



## ⑩履修状況を確認する

- 履修状況は、マイページから確認できます。



The screenshot shows a user profile page on a learning site. The header is green with navigation links: Eラーニングサイト, ホーム, 講義一覧, ログアウト, ログイン. The user's profile includes a placeholder icon, the ID IRPA01, and a button labeled 'マイページへ'. A red rounded rectangle highlights a section with four progress bars:

Course ID	Course Name	Progress
【必修01】	医療倫理	6/6
【必修02】	資格法	2/5
【必修03】	在宅ケア概論	1/5
【選択04】	疾患別・臓器別リハ概論（脳・高次脳機）	1/5

## ⑪ ID・パスワードを忘れた場合

- ID・パスワードは事務局よりメールで通知いたします。無くさないようにしてください。
- 万が一忘れてしまった場合…

【ID】指定書式にご記入の上、メールまたはFAXにて事務局までお送りください。

【パスワード】ログイン画面にあります「パスワードをお忘れの方はこちら」を選択し、再発行の手続きを行ってください。

<問い合わせ・事務局>

一般社団法人茨城県リハビリテーション専門職協会

〒310-0034 茨城県水戸市緑町3-5-35 茨城県保健衛生会館

TEL 029-306-7765 FAX 029-353-8475 Mail reha-info@irpa.jp

※ID・パスワードに関するお問い合わせは、お電話では対応できかねます。ご了承ください。